

# 深圳市商务局

深商务通〔2023〕64号

## 深圳市商务局关于开展2022年度成品油 经营企业年度检查的通知

各成品油经营企业：

根据《广东省能源局关于开展2022年度石油成品油零售经营企业年度检查和信息填报等工作的通知》（粤能油气函〔2023〕167号）要求，为加强成品油经营企业的监督管理，规范企业的经营行为，结合我市实际，现就做好2022年度成品油经营企业年度检查和信息填报等工作通知如下：

### 一、年检对象

在我市（含深汕特别合作区）登记注册，已于2022年12月31日前领取《成品油零售经营批准证书》从事成品油零售经营的企业需参加年检工作。

从事成品油批发、仓储经营的企业暂不需参加本次年检。成品油批发经营企业每月需填报成品油进销存数据，成品油仓储经营企业每月需填报成品油入库、出库及库存数据。

### 二、年检材料

#### （一）陆上加油站

1. 登录“深圳市成品油市场管理系统”在线填报登记表（网址 <http://cpy.commerce.sz.gov.cn/>），提供通过该系统打印的

《2022 年度成品油零售经营企业年检登记表》及《加油站依法依规经营承诺书》纸质文件原件，操作步骤见附件 1；

2. 《成品油零售经营批准证书》；

3. 《营业执照》；

4. 《危险化学品经营许可证》；

5. 《排污许可证》；

6. 2022 年度成品油购进、销售情况报告或报表（需体现 1-12 月分月成品油进销存，油品来源情况，并加盖申报企业公章）；

7. 加油站的产权证明文件（《国有土地使用证》或土地使用批准文件），租赁经营企业还需提供租赁合同；

8. 成品油供油协议；

9. 加油站近期（一年内）4R 彩色全景照片。

## （二）水上加油站

1. 登录“深圳市成品油市场管理系统”在线填报登记表（网址 <http://cpy.commerce.sz.gov.cn/>），提供通过该系统打印的《2022 年度成品油零售经营企业年检登记表》及《加油站依法依规经营承诺书》纸质文件原件，操作步骤见附件 1；

2. 《成品油零售经营批准证书》；

3. 《营业执照》；

4. 船舶检验证书簿；

5. 船舶所有权登记证书（租赁经营企业还需提供租赁合同）；

6. 2022 年度成品油购进、销售情况报告或报表（需体现 1-12 月分月成品油进销存，油品来源情况，并加盖申报企业公章）；

7. 2022 年度船用燃料油经营企业信息表（附件 2）；
8. 成品油供油协议；
9. 加油船近期（一年内）4R 彩色全景照片。

### 三、年检程序

#### （一）材料上报

1. 将年检材料上传至深圳市成品油市场管理系统，提交的材料须清晰可辨认，以 PDF 格式扫描原件后上传。

2. 下载打印所提交的材料，须带有“深圳市成品油市场管理系统”水印，加盖企业公章，按顺序以 A4 纸规格装订成册，连同《成品油零售经营批准证书》副本原件，邮寄或自行送达深圳市商务局市场建设处（地址：福田区大中华国际交易广场 13 楼 1301 室）。

#### （二）审核方式

1. 我局将通过资料审查、现场核对等方式开展年检工作。对企业上报的材料进行认真审查、严格把关，并随机抽取企业进行现场核查。

2. 对于通过年检的企业，我局将在局官网予以通告，年检结果向社会公示 7 个工作日，公示结束且无异议的企业，在其《成品油零售经营批准证书》副本上加盖年检合格章，并通报相关部门。

3. 对于年检不合格的企业，我局将下达限期整改通知，经整改仍不合格的或不再具备成品油经营条件的企业，将按相关规定予以处理，并通报相关部门。

### （三）时限要求

1. 2023年4月15日前完成系统填报；
2. 2023年4月20日前将纸质材料送达。

### 四、其他要求

（一）企业登录系统后需先完善基本信息，信息不完善将无法进行年检申报。企业名称需使用规范全称，与营业执照一致。

（二）成品油进销存数据是年检的重要考核指标之一，各成品油经营企业需每月5日前在系统填报上月数据。未完整填报2022年每月成品油进销存数据的零售经营企业，年检将不予通过。

（三）各企业提交的纸质材料与系统内所上传资料应一致，应对所提交材料的真实性、准确性负责，因材料不实、弄虚作假等造成的不良后果由企业自行承担，涉嫌违法的将依法追究相关法律责任。

专此通知。

- 附件：1. 深圳市成品油市场管理系统操作指引  
2. 2022年度船用燃料油经营企业信息表

深圳市商务局

2023年3月17日

（咨询电话：业务咨询 88101050；技术咨询 88102445）

## 附件 1

# 深圳市成品油市场管理系统操作指引

## 一、系统网址及首页

深圳市成品油市场管理系统网址为：  
<http://cpy.commerce.sz.gov.cn/>，系统首页如下：



## 二、单位注册（已注册老用户请忽略此步骤，直接登录系统）

首次使用本系统的用户需先进行单位注册，已注册老用户请跳过此步骤，直接按“三、系统登录”章节内容登录系统并进行后续填报任务。单位注册流程如下：

- 1、点击系统首页的“单位注册”按钮



## 2、阅读并同意注册协议



### 3、填写注册信息

## 深圳市成品油市场管理系统

客服热线 0755-83257410

账号信息	
* 登录帐号	<input type="text" value="1"/> <span style="color: red; font-size: small;">请输入9-18位数字或字母的登录账号</span>
* 密码	<input type="password" value="*****"/>
* 密码确认	<input type="password" value="*****"/>
* 联系人	<input type="text" value=""/>
* 联系电话	<input type="text" value=""/>
* 联系手机	<input type="text" value=""/>
* 邮箱	<input type="text" value="@.com"/>

基本信息	
* 工商注册号或统一社会信用代码	<input type="text" value=""/>
* 企业名称	<input type="text" value="有限公司"/>
* 注册地址	深圳市 <input type="text" value=""/> 0
* 所属区域	福田区 <input type="button" value="v"/>
* 法定代表人姓名	<input type="text" value=""/>
* 法定代表人证件类型	身份证 <input type="button" value="v"/>
* 法定代表人证件号码	<input type="text" value=""/> 1
法定代表人联系电话	<input type="text" value=""/>
* 负责/联系人姓名	<input type="text" value=""/>
* 负责/联系人证件类型	身份证 <input type="button" value="v"/>
* 负责/联系人证件号码	4 <input type="text" value=""/>
负责/联系人手机	<input type="text" value=""/>
* 企业类型	民营企业 <input type="button" value="v"/>
* 油站经营权	其他国有 <input type="button" value="v"/>
* 关系	独资 <input type="button" value="v"/>
* 经营方式	自有自营 <input type="button" value="v"/>
* 经营类型	成品油批发经营 <input type="button" value="v"/>
出租方及特许企业名称	<input type="text" value=""/>
租赁及特许合同期限	<input type="text" value=""/>

* 批准证书有效期	<input type="text"/>		
* 位置分类	城市道路		
* 油库/加油站地址	测试地址		
<b>加油站及配套设施基本情况 (批发)</b>			
油库名称	油库地址	总库容 (m³)	自有/参股或控股比例/租赁
<input type="text"/>	<input type="text"/>	<input type="text"/>	<input type="text"/>
<input type="text"/>	<input type="text"/>	<input type="text"/>	<input type="text"/>
<input type="text"/>	<input type="text"/>	<input type="text"/>	<input type="text"/>
<input type="text"/>	<input type="text"/>	<input type="text"/>	<input type="text"/>
* 铁路专用线 (km)	1 <input type="text"/>	* 输油管线 (m)	2 <input type="text"/>
* 自有运输车辆 (辆)	3 <input type="text"/>	* 公路收发油设施	4 <input type="text"/>
* 码头	* 座数	5 <input type="text"/>	
	吨	<input type="text"/>	
* 占地面积 (m²)	6 <input type="text"/>	* 罩棚面积 (m²)	7 <input type="text"/>
* 汽油罐	* 个数	8 <input type="text"/>	
	总容量(m³)	9 <input type="text"/>	
* 柴油罐	* 个数	10 <input type="text"/>	
	总容量(m³)	<input type="text"/>	
* 煤油罐	* 个数	11 <input type="text"/>	
	总容量(m³)	<input type="text"/>	
* 进油渠道	<input type="text"/>		
<b>用地情况</b>			
* 土地性质	自有		
* 土地所有权人	所有权		
* 用地期限	期限		
* 经度	<input type="text"/>		
* 纬度	<input type="text"/>		
资料上传	选择文件 未选择任何文件		
<input type="button" value="确定注册"/> <input type="button" value="取消"/>			

#### 4、点击注册按钮完成注册

<b>用地情况</b>			
* 土地性质	自有		
* 土地所有权人	所有权		
* 用地期限	期限		
* 经度	<input type="text"/>		
* 纬度	<input type="text"/>		
资料上传	选择文件 未选择任何文件		
<input type="button" value="确定注册"/> <input type="button" value="取消"/>			



注册成功后请牢记您的用户名及密码，系统在倒计时结束后会自动跳转回系统首页，您也可以点击页面的“立即跳转”按钮立即跳转至系统首页。

### 三、系统登录

在系统首页输入用户名、密码、验证码即可登录系统。若还没有用户名请按本指引文件“二、单位注册”章节内容进行单位信息注册。



登录成功后会自动进入系统功能页面，您可以点击功能页面左方的“导航菜单”进入您需要的功能模块。

#### 四、系统功能总览

系统主要包括系统首页、年检申报、油品销售月报、工地油品直配、单位信息、修改密码几个模块。

1、系统首页：包括系统使用提示、技术支持电话等信息展示；

2、年检申报：用于“成品油零售经营企业年度检查”信息填报，可查看历年年检申报记录及新增当前年度年报报表。可对报表进行查看、修改、提交、删除等操作。

3、油品销售月报：该模块用于成品油月度销售数据的填报，提供数据填报及已填报数据查看等功能。

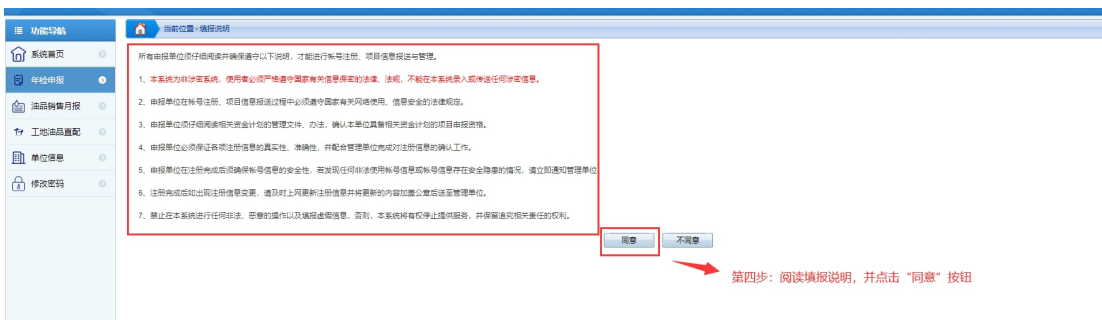
4、工地油品直配：该模块用于建设工地非道路移动机械油品直配数据的填报，提供数据填报及已填报数据查看等功能。

5、单位信息：用于企业单位信息的查看与更新。

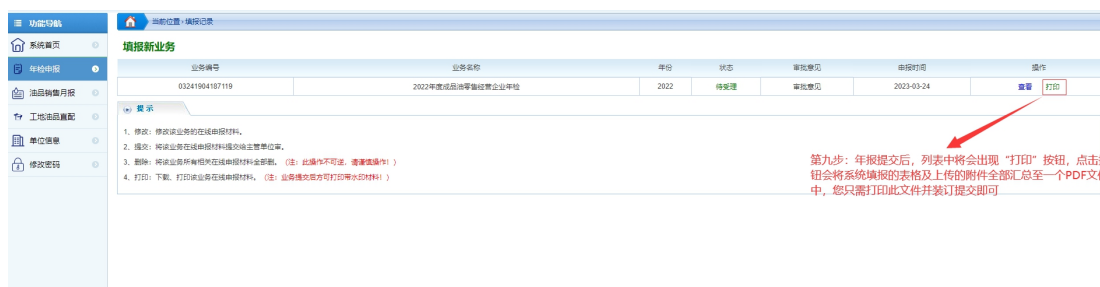
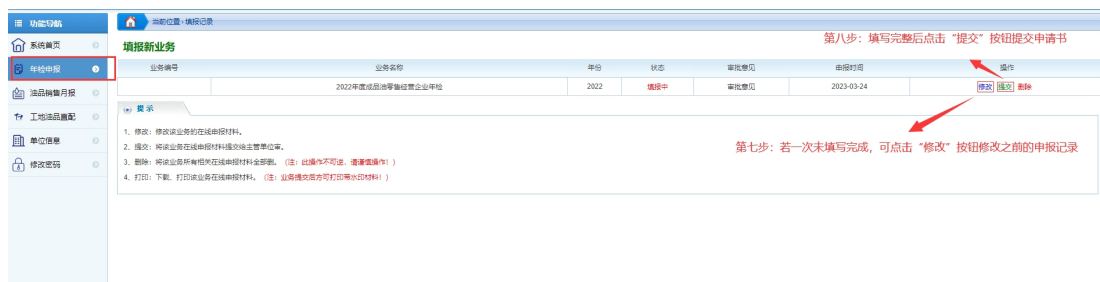
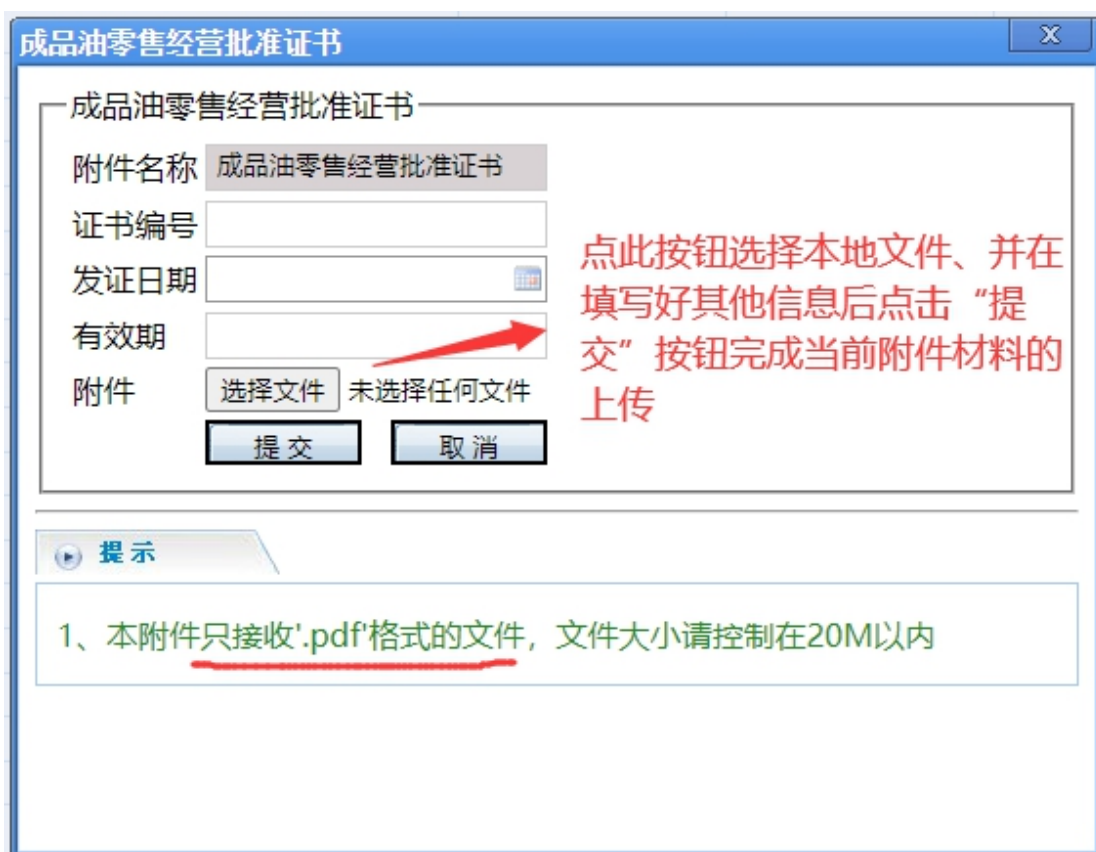
6、修改密码：用于当前登录用户的密码信息修改。

## 五、成品油零售经营企业年度检查填报

### 1、新增年报







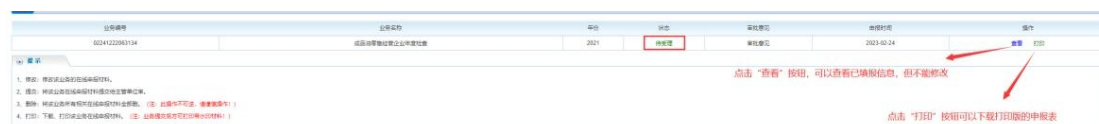
上图打印功能生成的 PDF 文件包括填报通知中要求的《2022年度成品油零售经营企业年检登记表》、《加油站依法依规经营承诺书》及所有已上传附件信息，并已添加有系统水印。您只需要将此文件打印装订提交即可。

## 2、在填年报信息管理



点击提交按钮后可能会弹出信息未完善的提示，请根据提示补充信息。

不同业务状态的业务操作列的按钮略有不同，提交后的业务将不再可编辑，若需编辑请联系商务局审核人员给予退回。已提交的业务可进行打印操作。



## 六、油品销售月报填报

### 1、新增月度油品销售记录填报



当前位置: 成品油销售记录填报

【成品油销售记录填报】 \* 标红为必填项

销售年月: 2023-02

\* 公司名称: 深圳市测试测试生成

\* 公司地址: 深圳市福田区市场皇岗

\* 所属区域: 罗湖区

\* 企业类型: 民营企业

\* 联系人: 测试

\* 联系电话: 15976222222

职位:

邮箱:

本月	购进量 (吨)	购进费用 (元)	销售量 (吨)	销售额 (元)	库存量 (吨)	备注
汽油						
柴油						
煤油						
非油品数据 (备注: 在目标等产成品名称)						

提示:

- 购进量: 指本月购进油的总量;
- 销售量: 指本月销售油的总量;
- 库存量: 指本月在途油品和库存 (已购未报、库存) 油品之和。

第四步: 点击“保存”按钮

保存 返回

## 2、在填月度油品销售记录管理

当前位置: 成品油销售记录

第二步: 可选择年份进行筛选, 默认显示当前年份数据

年份: 2023年 现在申报

销售年月	油品销售数据	申报时间	操作
2023年02月	深圳市测试测试生成成品油销售数据	2023-02-24	修改

第一步: 点击导航菜单“油品销售记录”

点击“修改”按钮可以修改已填报信息

## 七、工地油品直配填报

### 1、新增工地油品直配信息填报

当前位置: 建设工地非道路移动机械油品直配

年度: 2023年 季度: --请选择-- 现在填报

状态	季度	联系人	联系方式	创建时间	提交时间	操作
退回修改	第1季度	测试	15976222222	2023-02-24	2023-03-06	修改 提交
退回修改	第1季度	测试	15976222222	2023-02-13	2023-02-24	修改 提交
待提交	第1季度	测试	15976222222	2023-02-24		修改 提交

第一步: 点击导航菜单中的“工地油品直配”

### 建设工地油品直配填报

基本信息

年度: 2023年 季度: 第一季度

企业名称: 深圳市测试测试生成 企业代码: 123456789987654321 批准证书号: 批准证书第1313123123号

联系人: 测试 联系电话: 15976222222

第三步: 逐个添加“供油协议/合同”材料

序号	协议名称	协议类型	协议大小	协议有效期限	操作
暂无记录					

第四步: 逐条添加油品直配记录

序号	购买日期	购买单位	工程名称	油品类型	油品数量 (L)	发票编号	操作
暂无记录							

保存 取消

第五步: 保存数据



## 2、在填工地油品直配信息管理



## 八、单位信息

通过单位信息模块，企业用户可以自行更新单位信息。

深圳市成品油市场管理系统

第一步：点击导航菜单“单位信息”

第二步：更新单位信息后点击“提交”按钮

## 九、修改密码

通过修改密码模块，企业用户可以修改登录密码。

深圳市成品油市场管理系统

第一步：点击导航菜单“修改密码”

第二步：输入原密码、新密码、确认新密码后点击“更新”按钮即可重置密码。若有错误提示信息，请按提示信息修改后重试

附件 2

## 2022 年度船用燃料油经营企业信息表

企业名称:

企业性质:

联系人:

联系电话:

注册地址:

	类别	含硫标准	省内销量	省外销量	自用量	合计
船用 油 销 量	车用柴油					
	普通柴油					
	轻质燃料油					
	重质燃料油					
	其他					
2022 年度销量总计:						吨
油 品 来 源	购买油品类别	含硫标准	购进数量	油源企业名称	油源企业类别	
2022 年度购买量总计:						吨

注：1. 含硫标准填写 PPM 值，不清楚则填写“不清楚”。

2. 企业性质填写：中石油全资及控股；中石化全资及控股；中海油全资及控股；中化全资及控股；其他国有企业；民营企业；外商及港澳台投资企业。